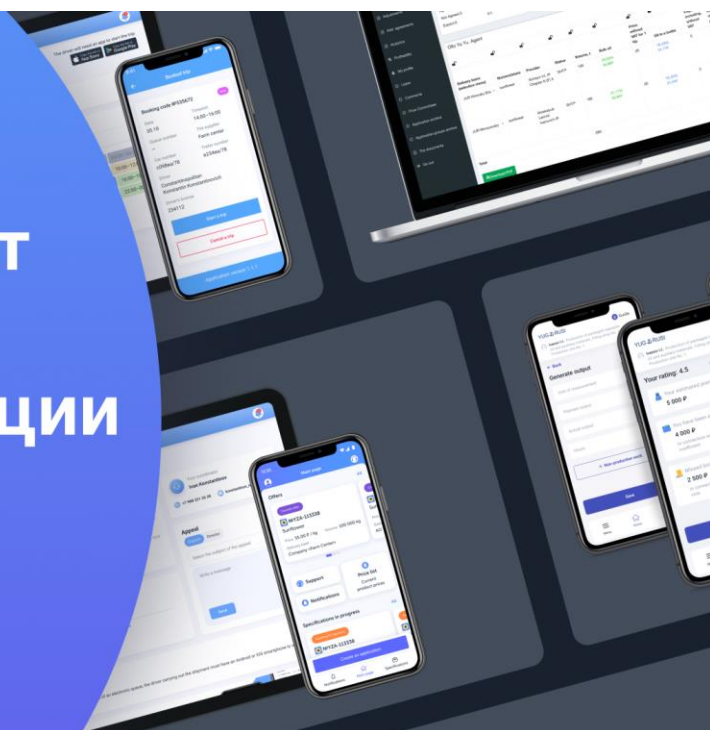


Личный кабинет поставщика сельхозпродукции

Руководство пользователя

Личный кабинет поставщика сельхозпродукции

кабинет.югрус24.рф



Руководство пользователя

Оглавление

Назначение программы	3
Условия выполнения программы	3
Выполнение программы. Роль «Поставщик»	4
1. Регистрация	4
2. Авторизация (вход в приложение).....	8
3. Просмотр данных в Личном кабинете	10
4. Аккредитация	12
5. Заключение договора.....	16
6. Оформление спецификации	19
7. Бронирование электронной очереди.....	24
8. Просмотр отгрузок.....	28
9. Изменение настроек аккаунта.....	29

Назначение программы

Личный кабинет поставщика сельхозпродукции – это веб-приложение, которое обеспечивает автоматизацию полного цикла закупки с/х продукции.

Веб-приложение позволяет пользователю (поставщику либо агенту делькредере):

- пройти регистрацию;
- войти в Личный кабинет;
- просмотреть данные о прикрепленном координаторе и агенте; подать обращение; просмотреть уведомления;
- пройти аккредитацию (заполнить данные и приложить документы);
- автоматически сформировать договор, подписать договор через ЭДО;
- подать заявку на поставку продукции по прайсу или по своей цене, получить результат согласования заявки Ценовым комитетом, автоматически сформировать спецификацию;
- забронировать электронную очередь;
- просматривать отгрузки;
- изменить настройки аккаунта.

Условия выполнения программы

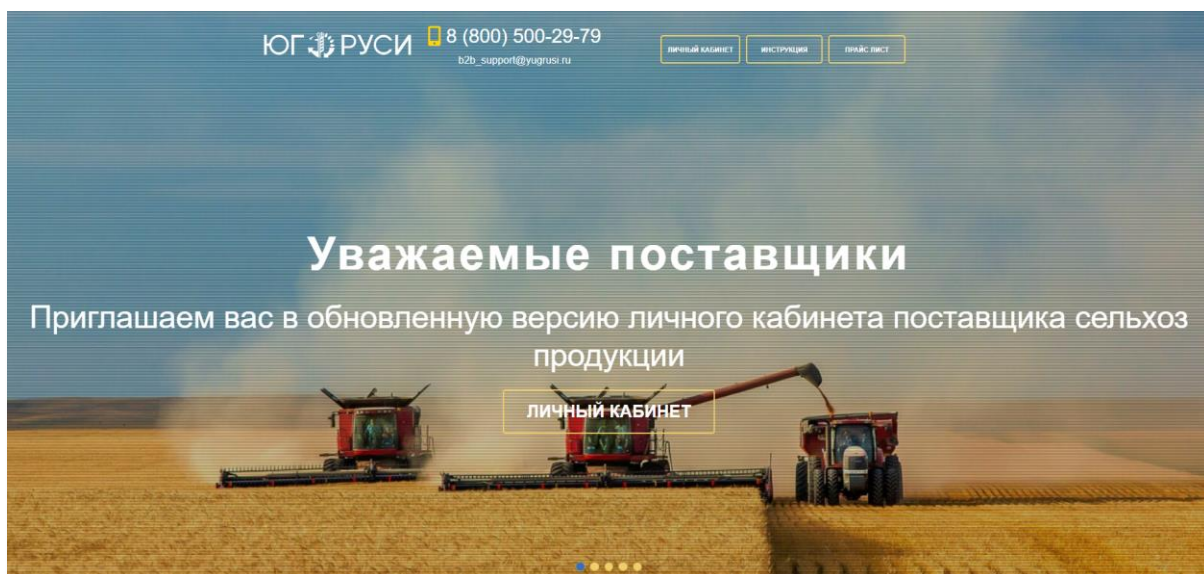
Для выполнения программной платформы достаточно иметь:

- компьютер или ноутбук с Windows, macOS или Linux;
- доступ в интернет;
- браузер Chrome, Firefox, Edge или Safari.

Выполнение программы. Роль «Поставщик»

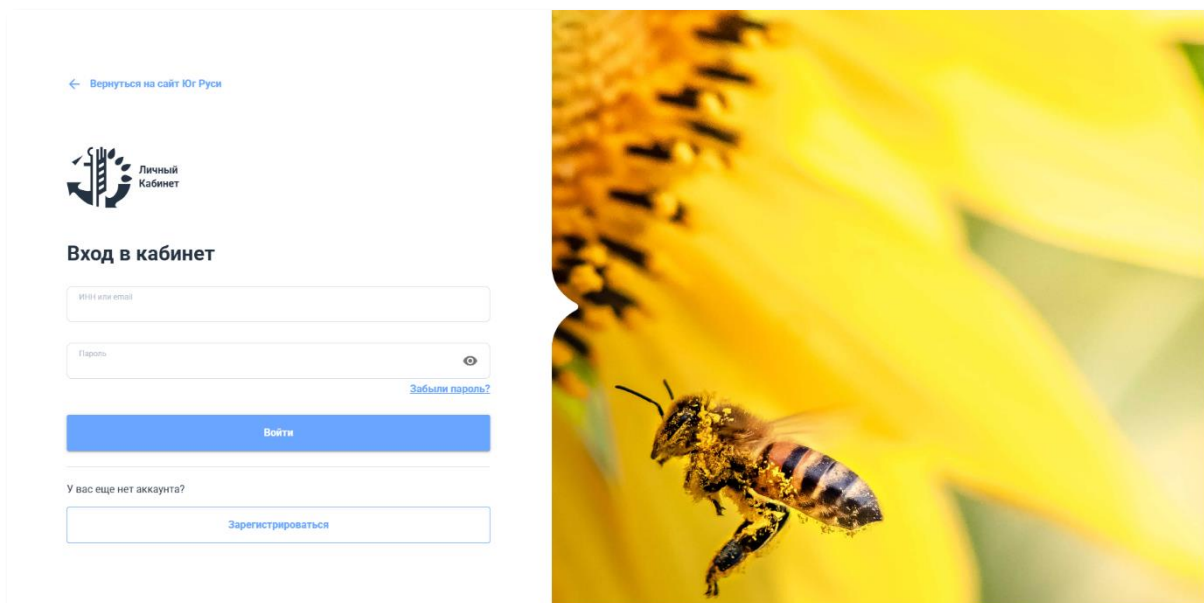
1. Регистрация

1.1. Перейдите на сайт югруси24.рф.

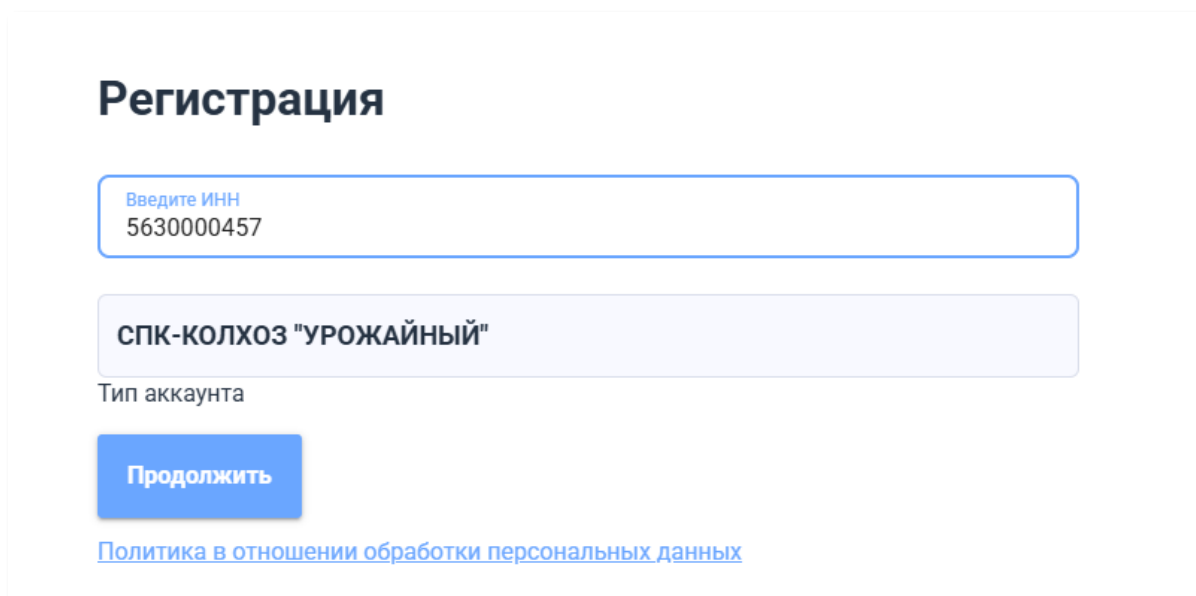


1.2. Нажмите кнопку «Личный кабинет».

1.3. Нажмите кнопку «Зарегистрироваться»



1.4. Введите ИНН.

A screenshot of a web registration form. At the top, the word "Регистрация" is displayed in a large, bold, black font. Below it, there is a light blue rectangular input field with a thin blue border. Inside this field, the text "Введите ИНН" is written in a small blue font, and "5630000457" is entered in black. Underneath the input field is a light blue rectangular button with rounded corners, containing the text "СПК-КОЛХОЗ 'УРОЖАЙНЫЙ'" in bold black font. Below the button, the text "Тип аккаунта" is written in a small black font. At the bottom of the form is a solid blue rectangular button with rounded corners, containing the text "Продолжить" in white bold font. Below the button is a blue hyperlink that reads "Политика в отношении обработки персональных данных".

Регистрация

Введите ИНН
5630000457

СПК-КОЛХОЗ "УРОЖАЙНЫЙ"

Тип аккаунта

Продолжить

[Политика в отношении обработки персональных данных](#)

1.5. Данные организации (полное наименование, ОГРН, КПП, дата регистрации, адрес регистрации, адрес фактического нахождения) будут заполнены автоматически.

1.6. Введите email и номер телефона.

1.7. Проставьте согласие с условиями Пользовательского соглашения, Политики в отношении обработки персональных данных, согласие на обработку моих персональных данных.

Регистрация

Полное наименование
СПК-КОЛХОЗ "УРОЖАЙНЫЙ"

ИНН
5630000457

ОГРН
1025602491386

КПП
563001001

Дата регистрации
06.07.2001

Адрес регистрации
462860, Оренбургская обл, Кваркенский р-н, село Кваркено, ул Целинная 1-я, д 34

Адрес фактического нахождения
462860, Оренбургская обл, Кваркенский р-н, село Кваркено, ул Целинная 1-я, д 34

☒ Совпадает с адресом регистрации

Email
kolhoz@mail.ru

Телефон
+7 (904) 444 - 5566

Тип аккаунта

☒ Поставщик ☐ Агент делькредере

☒ Я принимаю условия [Пользовательского соглашения](#), [Политики в отношении обработки персональных данных](#) и даю согласие на обработку моих персональных данных.

- 1.8. На электронную почту поступит письмо для подтверждения адреса электронной почты. Перейдите по ссылке в письме.
- 1.9. После подтверждения адреса электронной почты вам поступит письмо, содержащее логин и пароль.

Спасибо за регистрацию!



Проверьте электронную почту

Мы отправили письмо для подтверждения на **korets_na+20@grain.ru**.

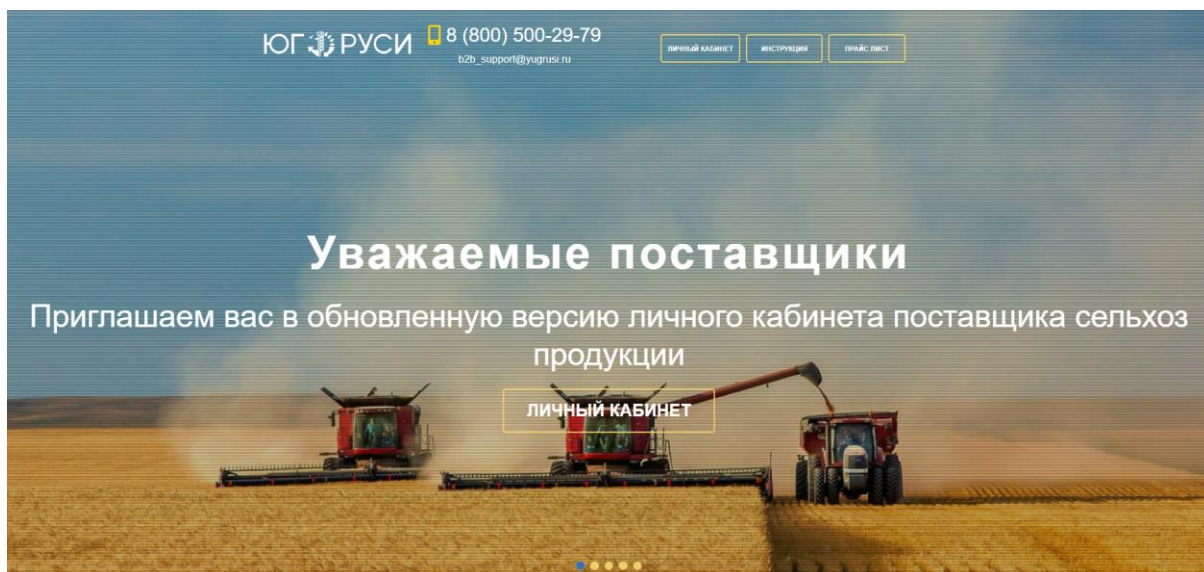
Нажмите на ссылку в письме, чтобы подтвердить адрес электронной почты

[Вернуться к авторизации](#)

- 1.10. После завершения процесса регистрации Вы можете перейти к авторизации (входу в приложение).

2. Авторизация (вход в приложение)

2.1. Перейдите на сайт юг Руси 24.

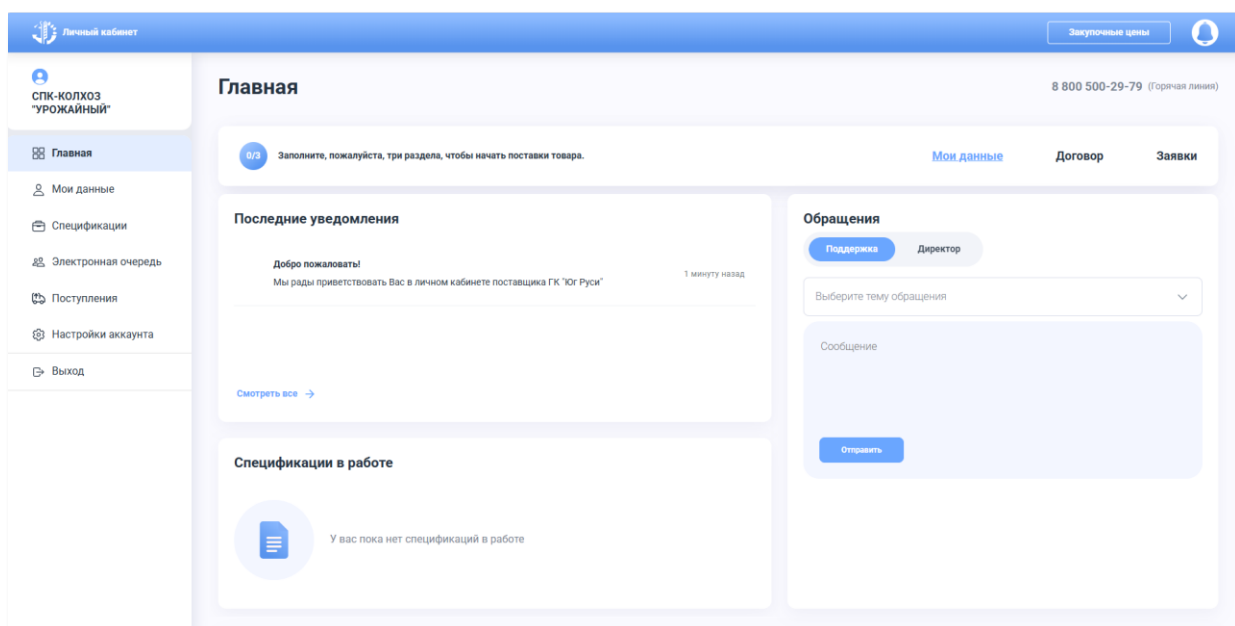


2.2. Нажмите кнопку «Личный кабинет».

2.3. Введите email и пароль.

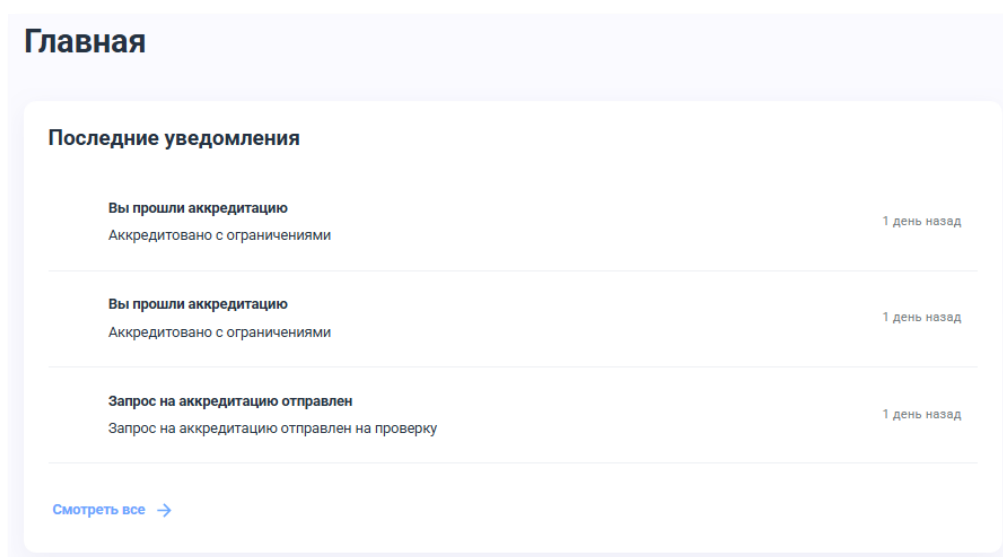
2.4. Нажмите кнопку «Войти».

2.5. После входа вы будете перенаправлены на главную страницу личного кабинета, где сразу предлагается заполнить 3 основных раздела для начала работы.

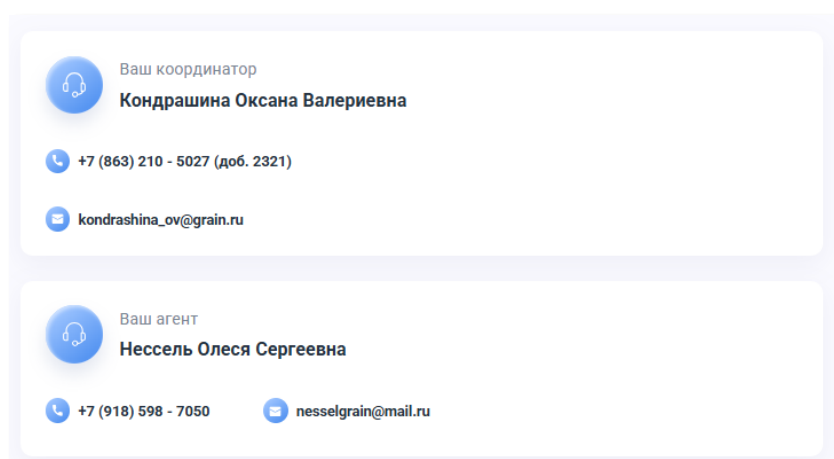


3. Просмотр данных в Личном кабинете

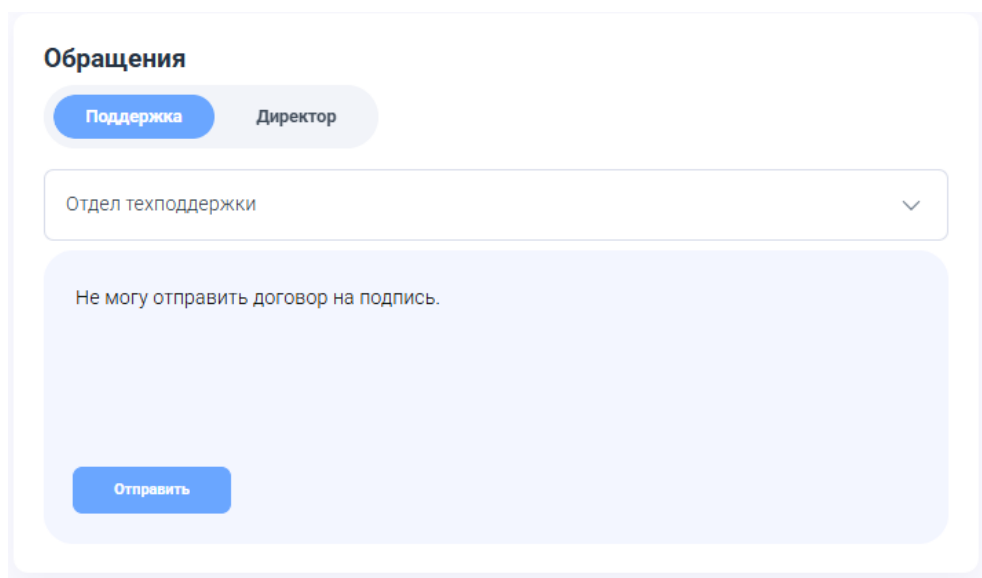
- 3.1. Перейдите в раздел меню «Главная».
- 3.2. В блоке «Последние уведомления» вы можете просмотреть последние уведомления, направленные системой.
- 3.3. При нажатии кнопки «Смотреть все» можно просмотреть список всех уведомлений, направленных системой.



- 3.4. В блоке «Ваш координатор» вы можете просмотреть ФИО, контактный телефон и email координатора, закрепленного за вами.
- 3.5. В блоке «Ваш агент» вы можете просмотреть ФИО, контактный телефон и email агента, закрепленного за вами.



- 3.6. В блоке «Обращения» вы можете отправить обращение.
- 3.7. Чтобы отправить обращение в техническую поддержку выберите вкладку «Поддержка», выберите тему обращения (отдел поддержки), введите текст обращения, нажмите кнопку «Отправить».
- 3.8. Чтобы отправить обращение в дирекцию по закупкам и снабжению выберите вкладку «Поддержка», выберите тему обращения (Отдел координаторов), введите текст обращения, нажмите кнопку «Отправить».
- 3.9. Чтобы отправить обращение генеральному директору выберите вкладку «Директор», введите текст обращения, нажмите кнопку «Отправить».



Обращения

Поддержка Директор

Отдел техподдержки

Не могу отправить договор на подпись.

Отправить

4. Аккредитация

4.1. Перейдите в раздел меню «Мои данные».

4.2. Заполните все поля анкеты.

4.3. В блоке «С/х год аккредитации» указан с/х год, на который осуществляется аккредитация. В период с 1 мая по 1 июля можно пройти аккредитацию на следующий с/х год. В другие период аккредитация по умолчанию осуществляется на текущий с/х год.

Личный кабинет

Вы вошли как пользователь СПК-КОЛХОЗ "УРОЖАЙНЫЙ"

Вернуться в свой аккаунт

Главная

Мои данные

Спецификации

Электронная очередь

Поступления

Настройки аккаунта

Выход

Защитный щит

Мои данные

1 С/х год аккредитации

С/х год, на который осуществляется аккредитация

2025-2026

2 Информация об организации

Сельскохозяйственный производственный кооператив колхоз "Урожайный"

Срок действия свидетельства СПК-КОЛХОЗ "УРОЖАЙНЫЙ"

Дата регистрации 06.07.2001

ИНН 5630000457 ОГРН 1025602491386 ОИО 563001001

Адрес регистрации

Адрес: Оренбургская обл, село Кваркено, ул Целинная 1-я, д 34

Квартир/офис

Индекс 462860

Фактический адрес

4.4. В блоке «Информация об организации» данные организации автоматически заполнены по данным ФНС. Укажите фактический адрес либо проставьте признак «Совпадает с адресом регистрации».

Адрес регистрации

Адрес: Оренбургская обл, село Кваркено, ул Целинная 1-я, д 34

Квартир/офис

Индекс 462860

Фактический адрес

☒ Совпадает с адресом регистрации

Адрес: Оренбургская обл, село Кваркено, ул Целинная 1-я, д 34

Квартир/офис

Индекс 462860

4.5. В блоке «Контакты и реквизиты» укажите ФИО, должность, email и телефон контактного лица.

3 **Контакты и реквизиты**

Контактная информация

Контактное лицо, ФИО
Бондарев Виктор Семенович

Должность
Конкурсный управляющий

Email
korets_na+20@grain.ru

Телефон
+7 (904) 444-55-66

[+ Добавить телефон](#)

Банковские реквизиты

БИК
044525104

ИНН
9721194461

Расчетный счет
12345678912345678900

Наименование
ООО «Банк Точка»

Корр. счет банка
30101810745374525104

- 4.6. В разделе «Банковские реквизиты» укажите БИК банка и расчетный счет. Остальные данные (ИНН, наименование и корр.счет банка) будут заполнены автоматически.
- 4.7. В блоке «Документы для аккредитации» прикрепите документы, необходимые для проведения аккредитации. Общий размер прикрепляемых файлов не должен превышать 80 Мб. При первичной аккредитации обязательно прикрепление всех документов, указанных в списке. При повторной аккредитации (на очередной с/х год) необходимо прикрепить только документы с пометкой «Обязательный документ».

Личный кабинет

Вы вошли как пользователь
СПК-колхоз "УРОЖАЙНЫЙ"
[Вернуться в свой аккаунт](#)

[Главная](#)

Мои данные

[Спецификации](#)

[Электронная очередь](#)

[Поступления](#)

[Настройки аккаунта](#)

[Выход](#)

5 **Документы для аккредитации**

Общий размер файлов не должен превышать 80 Мб

Копия Устава ⓘ

Прикрепите файл

Копия протокола ⓘ

Прикрепите файл

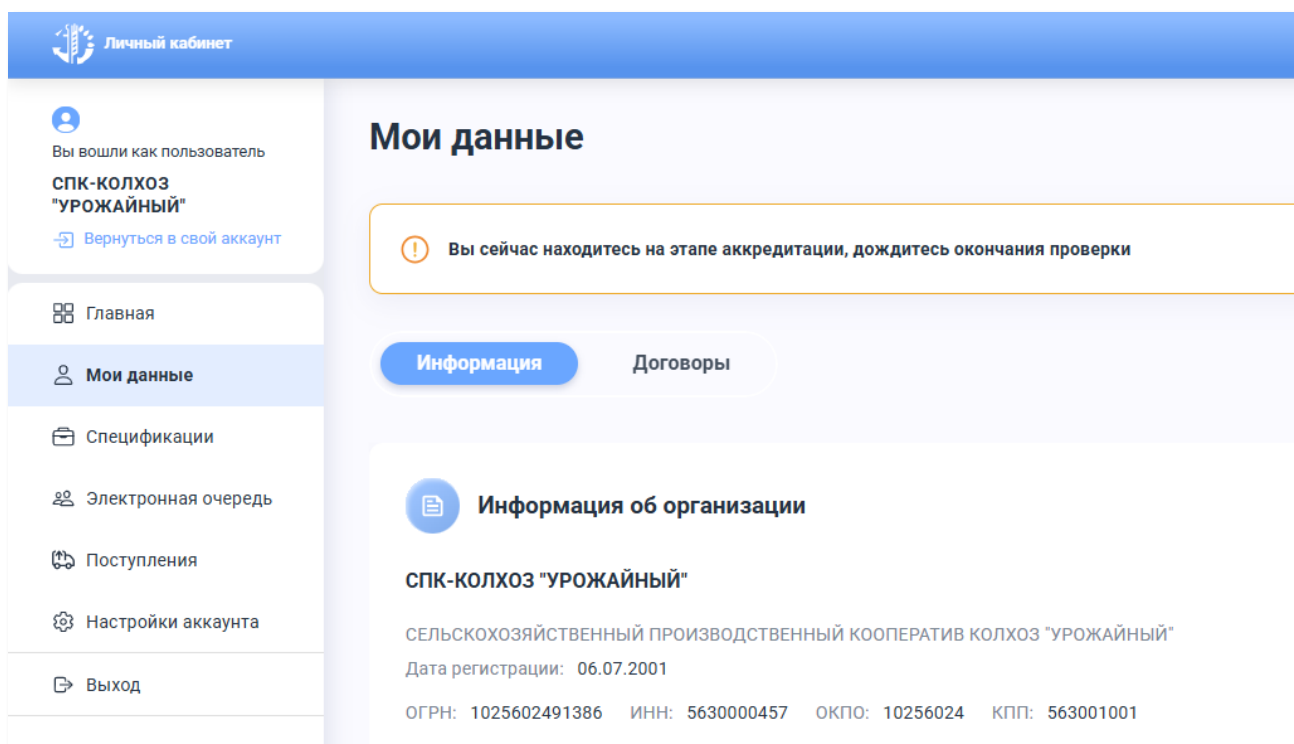
Копия паспорта руководителя ⓘ

Прикрепите файл

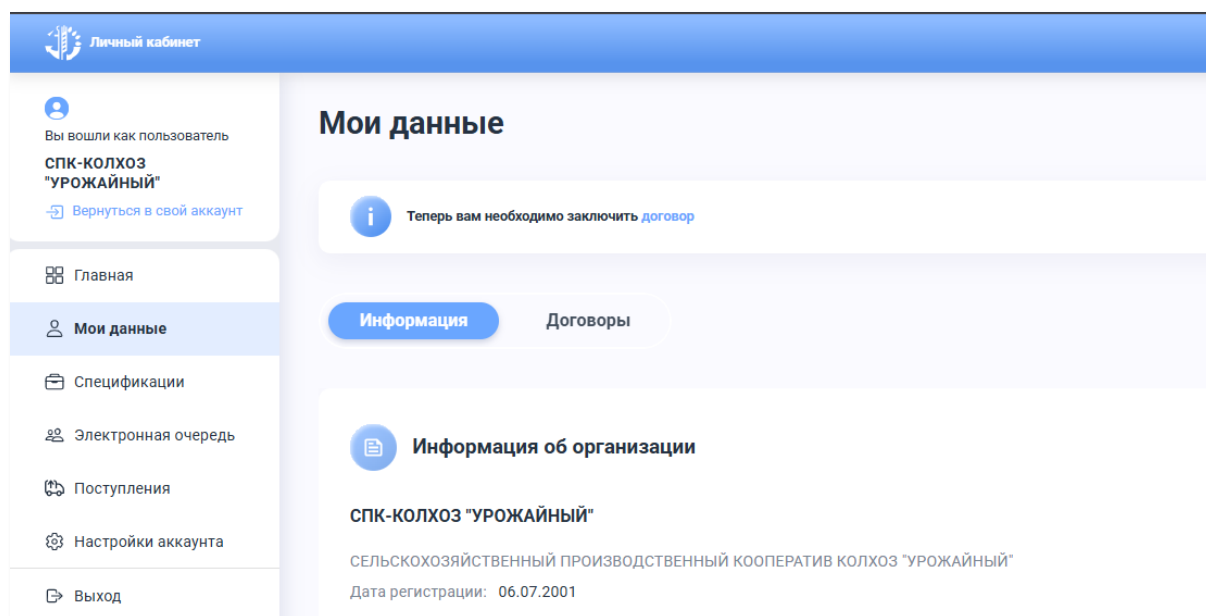
Документы с/х производителя (Обязательный документ) ⓘ

Документ для аккредитации.pdf

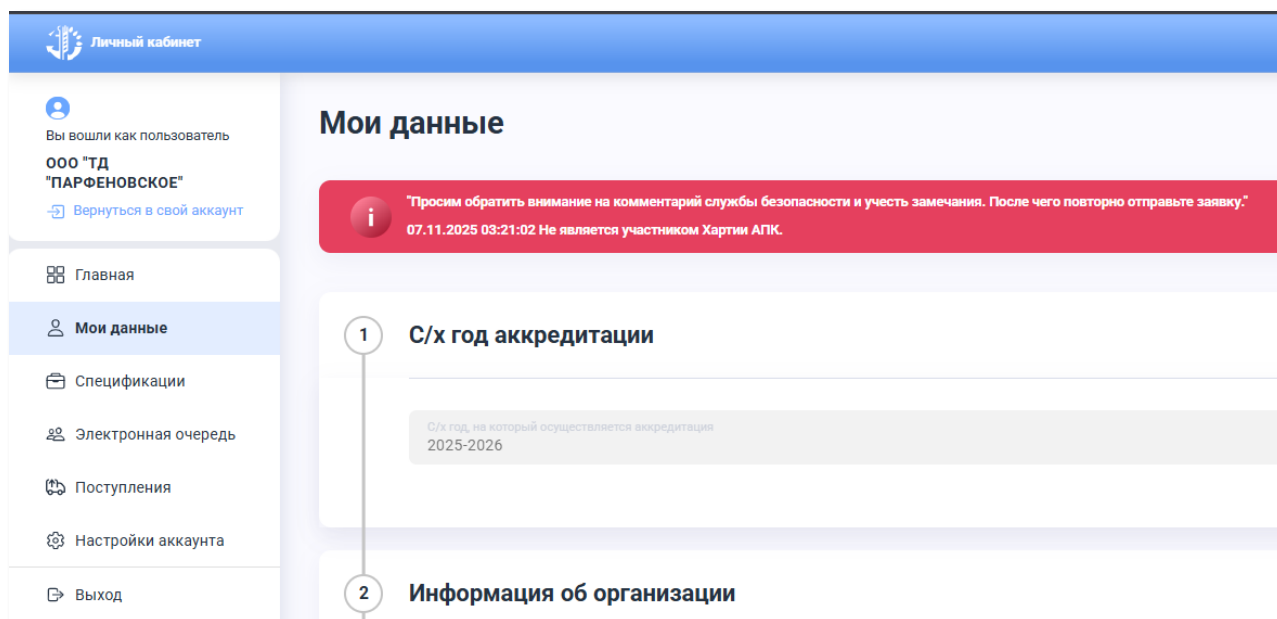
- 4.8. Нажмите кнопку «Отправить на аккредитацию». Документы будут направлены на проверку в службу безопасности. Дождитесь окончания проверки документов.



- 4.9. Когда документы будут проверены службой безопасности на главном экране будет отображаться надпись «Теперь вам необходимо заключить договор».



4.10. Если к представленным документам есть замечания, то в разделе «Мои данные» вы увидите текст замечаний. Исправьте замечания в данных или документах и повторно отправьте заявку на аккредитацию.



5. Заключение договора

5.1. Перейдите в раздел «Мои данные», на вкладку «Договоры» и нажмите кнопку «Заключить договор».

Мои данные

Заключить договор

Выберите доступные договоры из списка.

Горох Кукуруза Масло подсолнечное Подсолнечник Пшеница Рис Ячмень

<input type="checkbox"/>	АО МЭЗ "Лискинский"	Подсолнечник	Если планируете поставки подсолнечника только на базис в г. Лиски
<input type="checkbox"/>	ООО "Золотая Семечка"	Пшеница	Если планируете поставки пшеницы на базисы Юга Руси
<input type="checkbox"/>	ООО "МЭЗ Юг Руси"	Подсолнечник, Горох, Ячмень, Кукуруза, Рис	Если планируете поставки указанных культур на базисы Юга Руси
<input type="checkbox"/>	ООО "МЭЗ Юг Руси"	Масло подсолнечное	Если планируете поставки масла подсолнечного на базисы Юга Руси

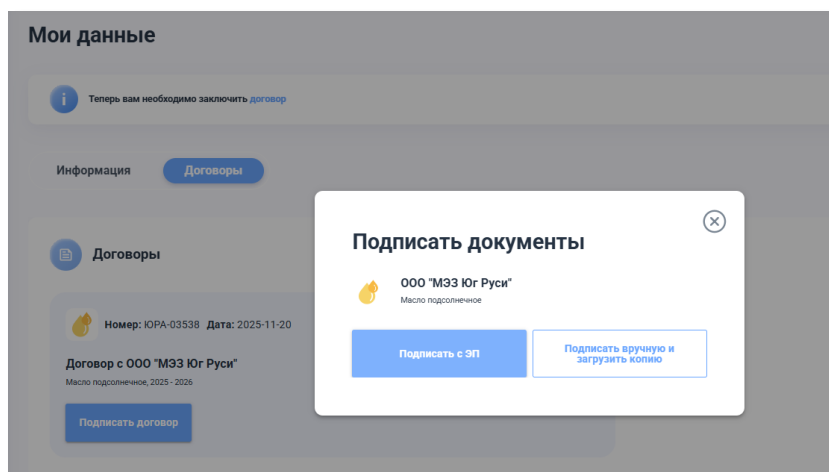
[Создать договор](#)

5.2. Выберите необходимый договор из списка.

5.3. Нажмите кнопку «Создать договор». Формирование договор может занять до 5 минут, ожидайте.

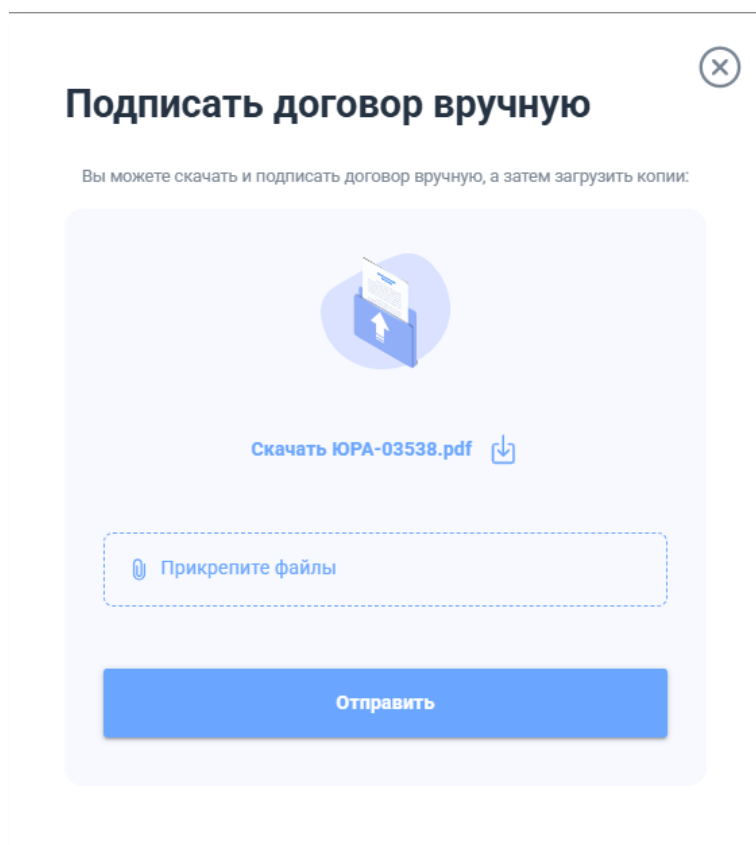
5.4. Обновите страницу. Сформированный договор появится на вкладке «Договоры».

- 5.5. Если вы используете систему электронного документооборота (Контур Диадок, Калуга Астрал, Такском, тензор или другую) нажмите кнопку «Подписать договор» - «Подписать с ЭП». Договор будет направлен на подпись



в Юг Руси в Контур Диадок.

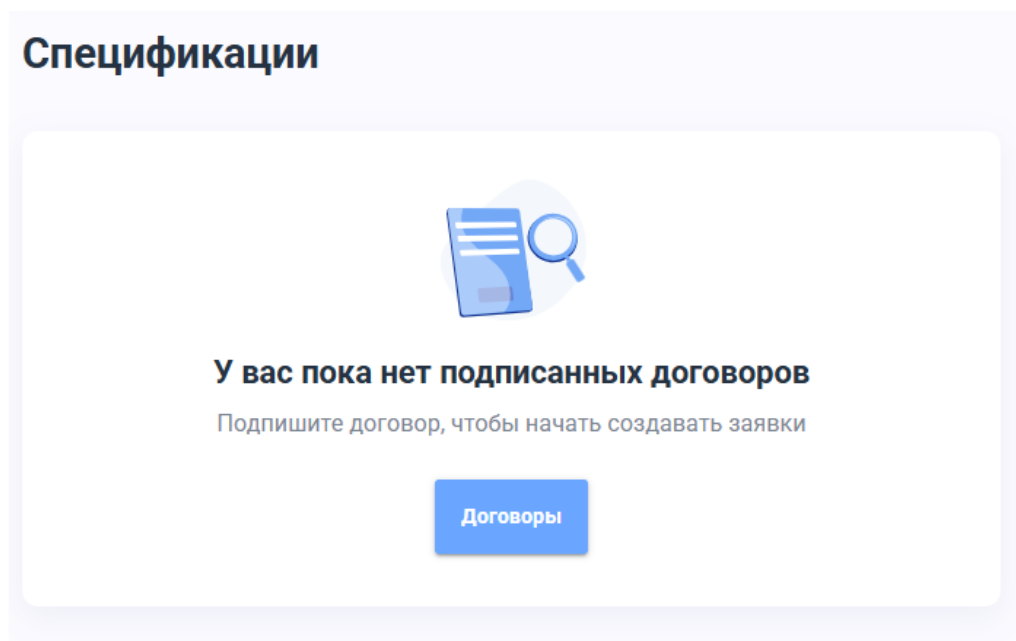
- 5.6. После подписания договора со стороны Юга Руси вы получите уведомление в системе. Перейдите в свою систему электронного документооборота для подписания договора электронной подписью со своей стороны.
- 5.7. Если не используете систему электронного документооборота, нажмите кнопку «Подписать вручную и загрузить копию».



- 5.8. Нажмите «Скачать», загрузите и распечатайте файл договора, поставьте подпись и печать на договоре. Затем нажмите «Прикрепите файлы» и прикрепить скан-копию подписанного договора.
- 5.9. Вашему координатору придет уведомление о том, что прикреплен подписанный договор. Ожидайте подписания договора со стороны Юга Руси.

6. Оформление спецификации

6.1. Если в вашем личном кабинете нет ни одного актуального подписанного договора, то в разделе «Спецификации» будет отображаться надпись «У вас пока нет подписанных договоров».



6.2. Если в личном кабинете имеется хотя бы один актуальный подписанный договор, то вы можете перейти к созданию заявки на поставку (спецификации).

6.3. Для создания спецификации перейдите в раздел «Спецификации», вкладка «Заявки» и нажмите «Создать заявку».

6.4. В блоке «Продукт» выберите культуру, укажите объем (в кг), опцион и год урожая продукции.

6.5. В блоке «Условия сделки» выберите:

- поставки (элеватор);
- период поставки;
- тип цены;
- условия доставки (доставку осуществляет Продавец или Покупатель).

2
Условия сделки

Базис поставки

Базис поставки
Юг Руси, АО

Период поставки

Дата начала поставки
20.11.2025

Дата конца поставки
27.11.2025

Формирование цены

☐ Продать по прайсу

☒ Моя цена

Укажите цену, Р/кг
50

Кто осуществит доставку?

☒ Продавец
☐ Покупатель

6.6. Нажмите кнопку «Отправить на согласование».


6.7. Если заявка создается «по прайсу», то по итогам создания заявки автоматически будет сформирована спецификация. Спецификацию можно просмотреть на вкладке «Спецификации».

Спецификации

Заявки

Спецификации в работе

История спецификаций



№ 2
от 13.11.2025
до 14.11.2025

Продукт
Подсолнечник
Подписана ГК

Базис
ЮР Аннинский МЭЗ ф-л, ООО

Спецификация
2

Договор
ЮРА-00364

Объем
6 кг

Цена
По прайсу

«»

1

»»

6.8. Если заявка создается по «своей цене», то заявка будет направлена на рассмотрение в Ценовой комитет. Дождитесь итогов рассмотрения заявки. По итогам рассмотрения статус заявки изменится на «Встречное предложение».

20

Спецификации


Заявки

Спецификации в работе

История спецификаций

+ Создать заявку

Архив заявок



№ **27896** от **20.11.2025** до **20.11.2025** Продукт **Подсолнечник**

Базис **Юг Руси, АО**

Заявка **27896**

Договор **ЮРА-00364**

Объем **100 000 кг** Цена **55 Р / кг**

Отправлено на ЦК

- 6.10. Нажмите кнопку «Принять», если условия встречного предложения вас устраивают, или кнопку «Отклонить», если подтверждаете условия заявки и встречного предложения.

Заявка №34670

Встречное предложение

Подсолнечник

Детали

Сроки

Дата заявки

19.11.2025, 09:01:14

Срок действия

до 21.11.2025, 16:00:00

Продукт

Продукт

подсолнечник

Объем

3 000 000 kg

Год урожая

2025

Условия сделки

Покупатель

ООО "МЭЗ Юг Руси"

Цена

Наименование номенклатуры	Цена
подсолнечник	38 Р / кг

Опцион

5 %

Срок поставки

03.01.2026 - 31.01.2026

Форма оплаты

Оплата по факту

Статус

Отправлена на ЦК

19.11.2025, 09:01:15

На рассмотрении ЦК

19.11.2025, 09:04:02

Встречное предложение

20.11.2025, 10:52:30

ЦК отправил вам встречное предложение

Встречное предложение

Базис Нет изменений

Опцион коррект. Нет изменений

Наименование номенклатуры

Корректная цена

подсолнечник

37.5 Р / кг

Объем коррект

Нет изменений

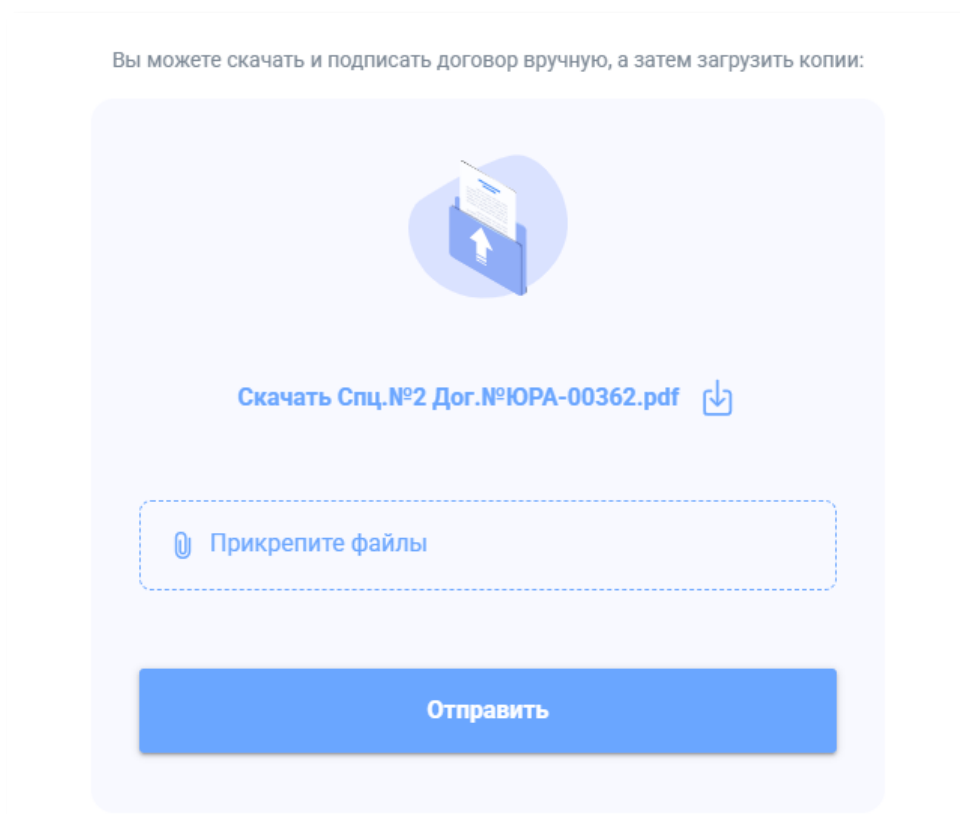
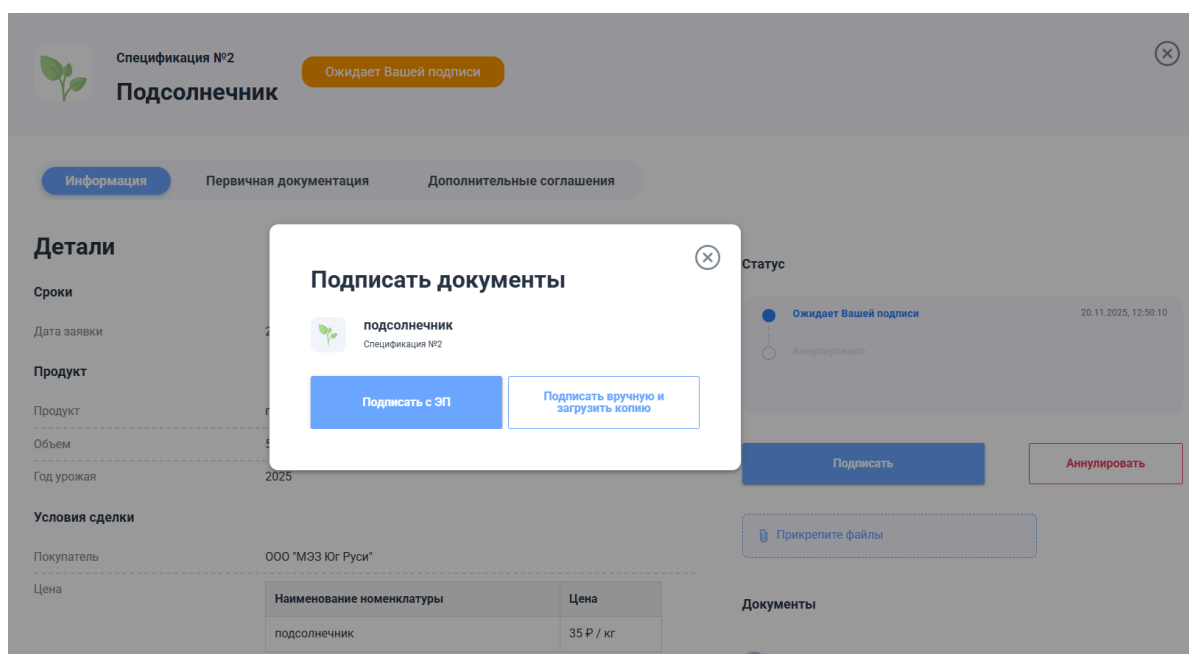
Срок поставки коррект.

03.01.2026 - 31.01.2026

Принять

Отклонить

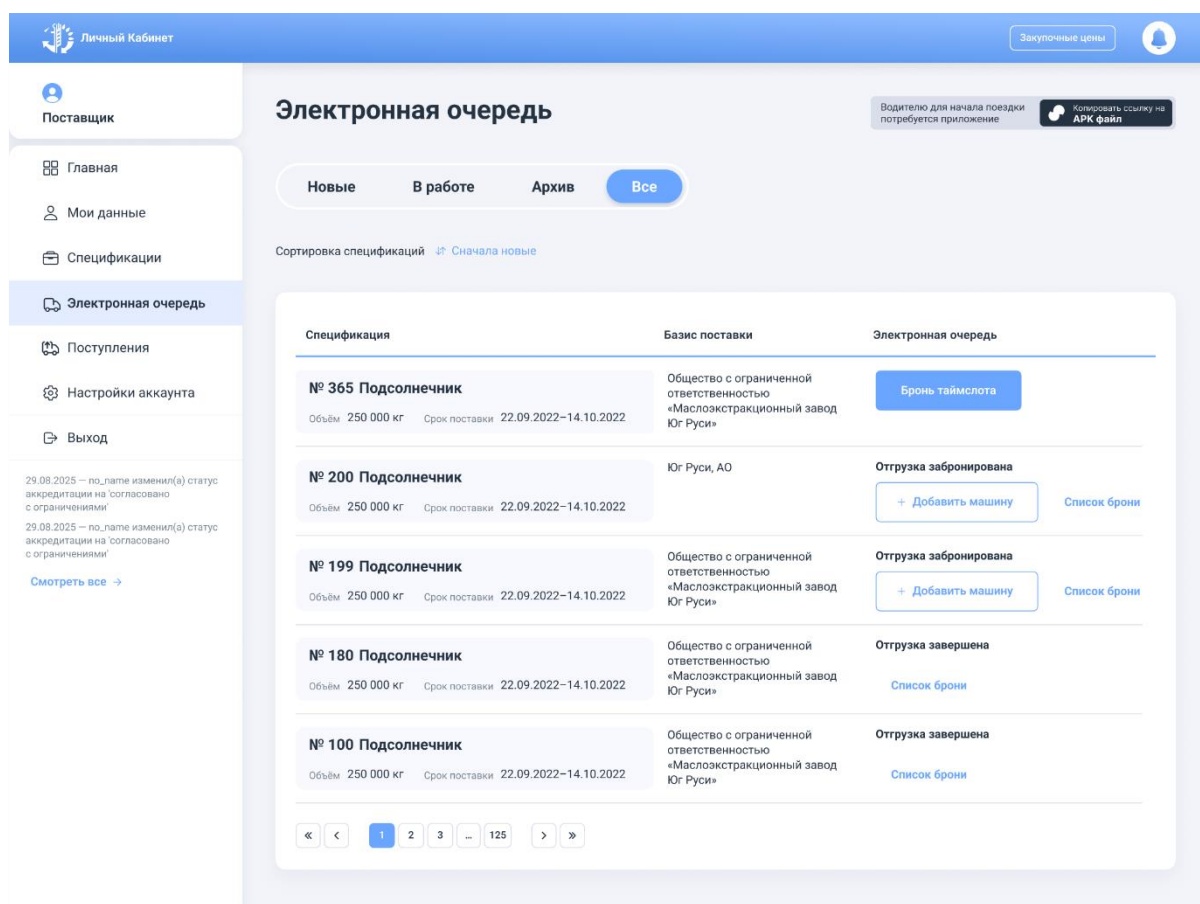
- 6.11. После нажатия кнопки «Принять» заявка автоматически становится спецификацией. Просмотреть спецификацию можно на вкладке «Спецификации».
- 6.12. Если вы используете систему электронного документооборота (Контур Диадок, Калуга Астрал, Такском, тензор или другую) нажмите кнопку «Подписать» - «Подписать с ЭП». Спецификация будет направлена на подпись в Юг Руси в Контур Диадок.



- 6.13. После подписания спецификации со стороны Юга Руси вы получите уведомление в системе. Перейдите в свою систему электронного документооборота для подписания спецификации электронной подписью со своей стороны.
- 6.14. **Если не используете систему электронного документооборота**, нажмите кнопку «Подписать вручную и загрузить копию».
- 6.15. Нажмите «Скачать», загрузите и распечатайте файл спецификации, поставьте подпись и печать на спецификации. Затем нажмите «Прикрепите файлы» и прикрепить скан-копию подписанной спецификации.
- 6.16. Вашему координатору придет уведомление о том, что прикреплена подписанная спецификация. Ожидайте подписания договора со стороны Юга Руси.

7. Бронирование электронной очереди

- 7.1. Перейдите в раздел «Электронная очередь».
- 7.2. На экране «Электронная очередь» расположены вкладки «Новые», «В работе», «Архив», «Все».
- 7.3. В перечне спецификаций будут отражаться спецификации со статусом "Ожидает подписи ГК", "Подписана ГК" либо "Отгрузка".



- 7.4. Выберите необходимую спецификацию и нажмите «Бронь таймслота».
- 7.5. В верхней части экрана будет отображаться количество квот на бронирование таймслотов на сегодняшний день. Квоты рассчитываются системой на основании объема спецификации и количества дней отгрузки.
- 7.6. Выберите желаемые дату и время заезда.

2
Товарно-транспортная накладная

Отправитель

№ ТТН

Дата

Пункт погрузки

Место происхождения

Организация
Публичное акционерное общество СберБанк

Заказчик-плательщик
Публичное акционерное общество СберБанк

Грузоотправитель
Публичное акционерное общество СберБанк

Водитель и транспорт

Марка авто

Водитель

Государственный номерной знак

Прицеп

Организация-владелец автотранспорта
Публичное акционерное общество СберБанк

Груз

СДИЗ

Декларация соответствия

Карантинный сертификат

Масса, брутто кг

Масса, тара кг

Масса, нетто кг

Продукция
подсолнечник, 2025

Забронировать

7.7. Нажмите кнопку «Забронировать».

7.8. Если бронирование осуществляется на транспортное средство, для которого уже имеется бронирование со статусом, отличным от статуса «Отменено» или «Завершено», по нажатию кнопки «Сохранить» появится сообщение «Бронирование для данного ТС невозможно. Необходимо завершить или отменить существующую поездку».

7.9. Если бронирование таймслота осуществляется на базис, для которого бронирование электронной очереди в целом приостановлено, при нажатии

кнопки «Бронь таймслота» появится сообщение «Бронирование временно приостановлено». Выбор даты и времени будет недоступен.

7.10. Передайте водителю код бронирования. Для поездки водителю потребуется скачать мобильное приложение для водителя. Ссылка на мобильное приложение расположена в

7.11. Просмотреть список бронирований по спецификации можно, нажав кнопку «Список брони» на строке со спецификацией.

7.12. Просмотреть список бронирований по спецификации можно, нажав кнопку «Список брони» на строке со спецификацией.

Электронная очередь

Водителю для начала поездки требуется приложение [Копировать ссылку на APK файл](#)

Новые В работе Архив Все

Сортировка спецификаций ↕ Сначала новые

Спецификация	Базис поставки	Электронная очередь
№ 365 Подсолнечник Объем 250 000 кг Срок поставки 22.09.2022–14.10.2022	Общество с ограниченной ответственностью «Маслоэкстракционный завод Юг Руси»	Бронь таймслота
№ 200 Подсолнечник Объем 250 000 кг Срок поставки 22.09.2022–14.10.2022	Юг Руси, АО	Отгрузка забронирована + Добавить машину Список брони
№ 199 Подсолнечник Объем 250 000 кг Срок поставки 22.09.2022–14.10.2022	Общество с ограниченной ответственностью «Маслоэкстракционный завод Юг Руси»	Отгрузка забронирована + Добавить машину Список брони

7.13. В списке бронирований можно просмотреть дату, время таймслота, номер машины, номер прицепа, статус брони, телефон, ФИО водителя.

7.14. Можно отменить бронирование по нажатию кнопки «Отменить», если поездка находится в статусе «Новая», «В пути», «Подтверждено». Для поездки в статусе «Прибыл», «Завершено» отмена бронирования недоступна

Код брони №32672

Дата	Таймслот	Номер машины	Номер прицепа	Статус	Телефон	Удостоверение	Водитель
30.10	14:00–16:00	c098ва/78	c098ва/78	Актуально	+7 (999) 0-00-00	12 34 567890	Константинопольский Константин Константинович

8. Просмотр отгрузок

8.1. В разделе «Поступления» вы можете просмотреть все реестры поставок.

<div>Личный кабинет</div> <div>Вы вошли как пользователь ООО "СВС-АГРО" Вернуться в свой аккаунт</div> <div><div>Главная</div><div>Мои данные</div><div>Спецификации</div><div>Электронная очередь</div><div>Поступления</div><div>Настройка аккаунта</div><div>Выход</div></div> <div><div>11.06.2025 - ООО "СВС-АГРО" клиентской службы аккредитация на выставку на аккредитацию на выставку</div><div>04.09.2024 - ООО "СВС-АГРО" клиентской службы аккредитация на выставку на аккредитацию на выставку</div><div>16.07.2024 - ООО "СВС-АГРО" клиентской службы аккредитация на выставку на аккредитацию на выставку</div></div> <div>Свернуть все →</div>		<div>Реестр поставок</div> <div>Поиск по наименованию документа</div> <table><tr><th>Дата</th><th>Документ</th><th>Базис</th><th>Кол-во, кг</th></tr><tr><td>25.07.2025, 10:07:75</td><td>TM-003186</td><td>Юг Руси, АО</td><td>32 260</td></tr><tr><td>01.08.2025, 11:08:26</td><td>TM-003399</td><td>Юг Руси, АО</td><td>127 090</td></tr><tr><td>16.09.2025, 11:09:87</td><td>TM-004349</td><td>Юг Руси, АО</td><td>29 080</td></tr><tr><td>22.09.2025, 13:09:25</td><td>TM-004689</td><td>Юг Руси, АО</td><td>30 570</td></tr><tr><td>23.09.2025, 13:09:17</td><td>4670.2</td><td>Юг Руси, АО</td><td>22 110</td></tr><tr><td>23.09.2025, 13:09:23</td><td>TM-004670</td><td>Юг Руси, АО</td><td>81 290</td></tr></table> <div><div>« < 1 2 3 4 5 > »</div><div>Результатов: 1</div></div>		Дата	Документ	Базис	Кол-во, кг	25.07.2025, 10:07:75	TM-003186	Юг Руси, АО	32 260	01.08.2025, 11:08:26	TM-003399	Юг Руси, АО	127 090	16.09.2025, 11:09:87	TM-004349	Юг Руси, АО	29 080	22.09.2025, 13:09:25	TM-004689	Юг Руси, АО	30 570	23.09.2025, 13:09:17	4670.2	Юг Руси, АО	22 110	23.09.2025, 13:09:23	TM-004670	Юг Руси, АО	81 290
Дата	Документ	Базис	Кол-во, кг																												
25.07.2025, 10:07:75	TM-003186	Юг Руси, АО	32 260																												
01.08.2025, 11:08:26	TM-003399	Юг Руси, АО	127 090																												
16.09.2025, 11:09:87	TM-004349	Юг Руси, АО	29 080																												
22.09.2025, 13:09:25	TM-004689	Юг Руси, АО	30 570																												
23.09.2025, 13:09:17	4670.2	Юг Руси, АО	22 110																												
23.09.2025, 13:09:23	TM-004670	Юг Руси, АО	81 290																												

8.2. При нажатии на Реестр поставок можно просмотреть детальную информацию в реестре: базис поставки, № спецификации, итоговый вес, качественные показатели, детальную информацию по каждому автомобилю с продукцией (№ и дата накладной, грузоотправитель, водитель, № ТС, вес, цена расчетная, показатели качества).

6146005888 02.10.2025, 08:10:69

Реестр закупок за сутки ЮРА-00491 от 02.10.2025

Информация

Базис поставкиЮг Руси, АО

№ СпецификацииЮРА-00491

Итоговый вес169 660

Показатели качества, итог

Сорность5.3

Кислотное_число4

Масличность46.7

Влажность6.8


Детали

№ док-та	Грузоотправитель	Водитель	№/дата накладной	№ трансп.	Вес, кг	Цена расчетная, руб.	Показатели качества
ПА/6774/СП-3 от 30.09.2025	СВС-АГРО ООО	Лимарев С.А.	ПА/6774/СП-3 от 30.09.2025	У640РА.761	28 380	37.67	<div>Сорность5.8</div> <div>Кислотное число4</div> <div>Масличность46.6</div> <div>Влажность7.2</div>
ЕС/6788/ПЮ-1 от 30.09.2025	СВС-АГРО ООО	Лодин А.В.	ЕС/6788/ПЮ-1 от 30.09.2025	Е227ЕВ.761	23 070	37.71	<div>Сорность7.2</div> <div>Кислотное число4</div> <div>Масличность46.9</div> <div>Влажность7.5</div>
ПА/6774/СП-2 от 30.09.2025	СВС-АГРО ООО	Алейников Е.В.	ПА/6774/СП-2 от 30.09.2025	О152ЕХ.761	26 390	38.34	<div>Сорность5</div> <div>Кислотное число4</div> <div>Масличность46.3</div> <div>Влажность6.9</div>
ПА/6774/СП-4 от 30.09.2025	СВС-АГРО ООО	Антипов В.А.	ПА/6774/СП-4 от 30.09.2025	К007ТС.161	28 210	38.14	<div>Сорность4.9</div> <div>Кислотное число4</div> <div>Масличность45.8</div> <div>Влажность6.5</div>

9. Изменение настроек аккаунта

9.1. В разделе «Настройки» вы можете изменить настройки аккаунта.

9.2. Для изменения пароля введите текущий пароль, новый пароль, подтверждение нового пароля и нажмите кнопку «Изменить пароль».



Настройки аккаунта

Пароль

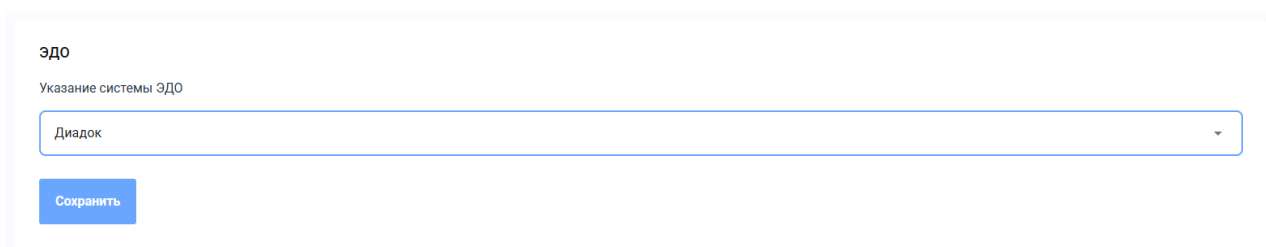
Введите текущий пароль

Введите новый пароль

Подтвердите новый пароль

Изменить пароль

9.3. Для изменения системы ЭДО выберите необходимое значение из выпадающего списка (Диадок, Другое или Нет).



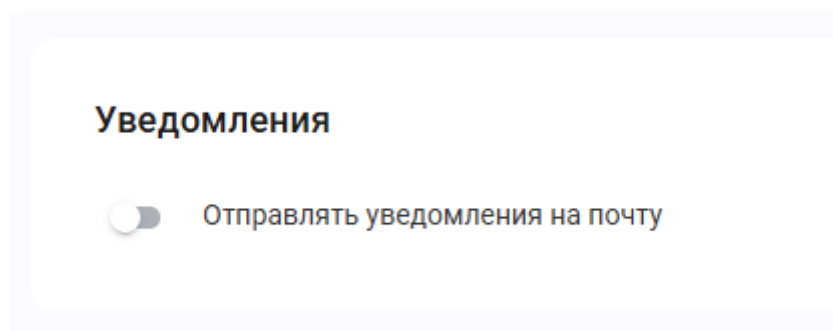
ЭДО

Указание системы ЭДО

Диадок

Сохранить

9.4. Если вы хотите включить или отключить отправку уведомлений на электронную почту, установите переключатель в необходимое положение.



Уведомления

☐ Отправлять уведомления на почту

9.5. Если вы хотите деактивировать аккаунт, нажмите кнопку «Деактивация аккаунта».